


ジアウトレット広島発着 路線バス往復乗車券 ご利用の流れ

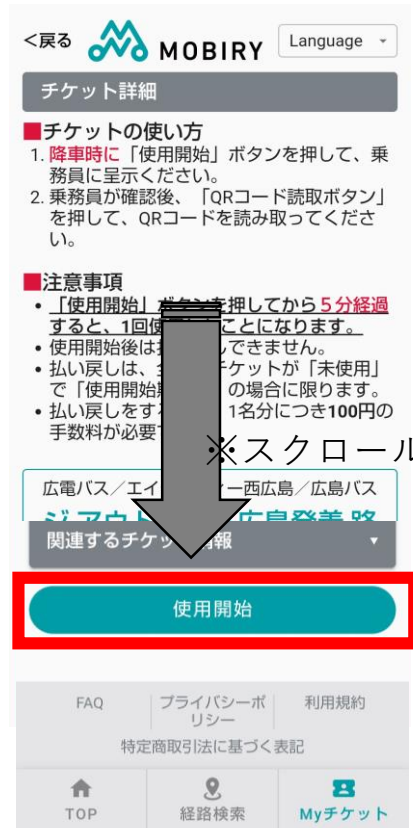
《往路の場合》

「QR読取」を押下するとカメラが起動しますので、乗務員が呈示するQRコードを読み取りください。



①ログイン後「購入済みチケットの確認・使用」をタップ

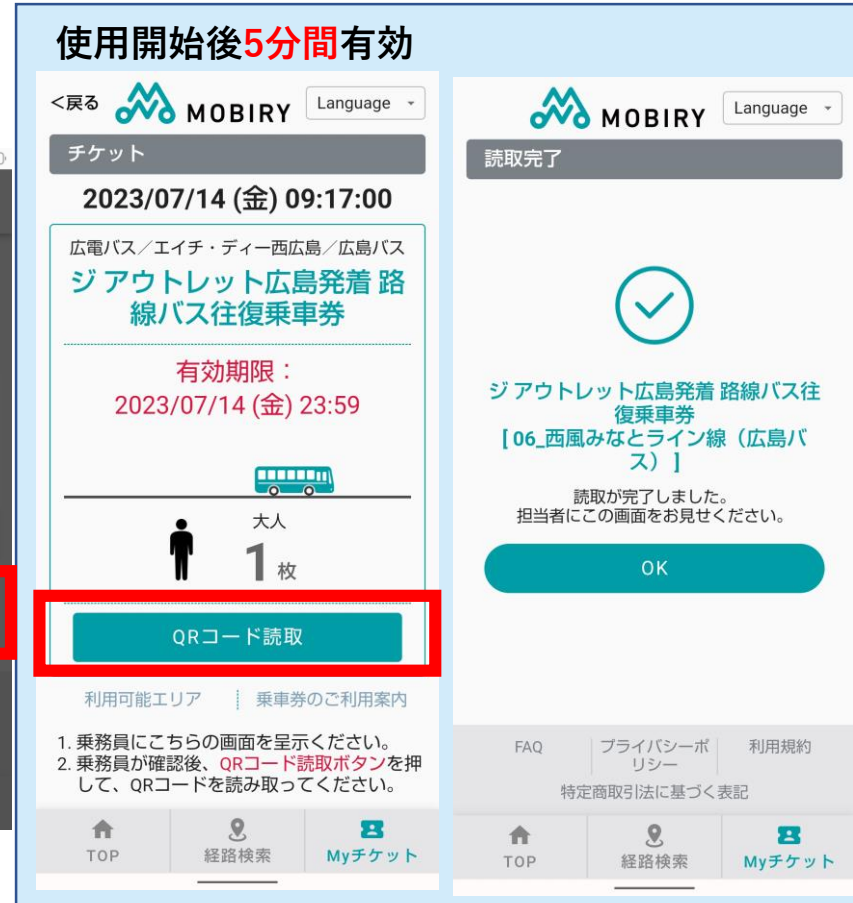
②「使用前」から「ジアウトレット広島発着路線バス往復乗車券」を選択



③注意事項を確認後、スクロールし「使用開始」をタップ



④「使用開始する」をタップ



⑤チケットの画面を乗務員に呈示のうえ「QR読取」をタップ

⑥QR読取後、読取完了画面を乗務員へ呈示する

ジアウトレット広島発着 路線バス往復乗車券 ご利用の流れ

《復路の場合》

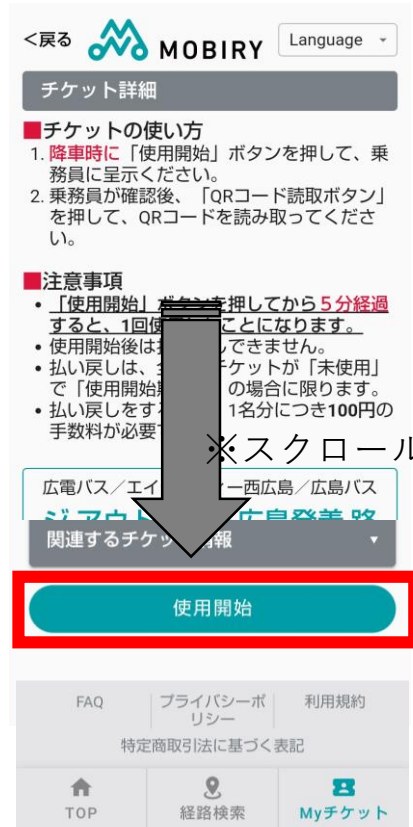
「QR読取」を押下するとカメラが起動しますので、乗務員が呈示するQRコードを読み取りください。



①ログイン後「購入済みチケットの確認・使用」をタップ



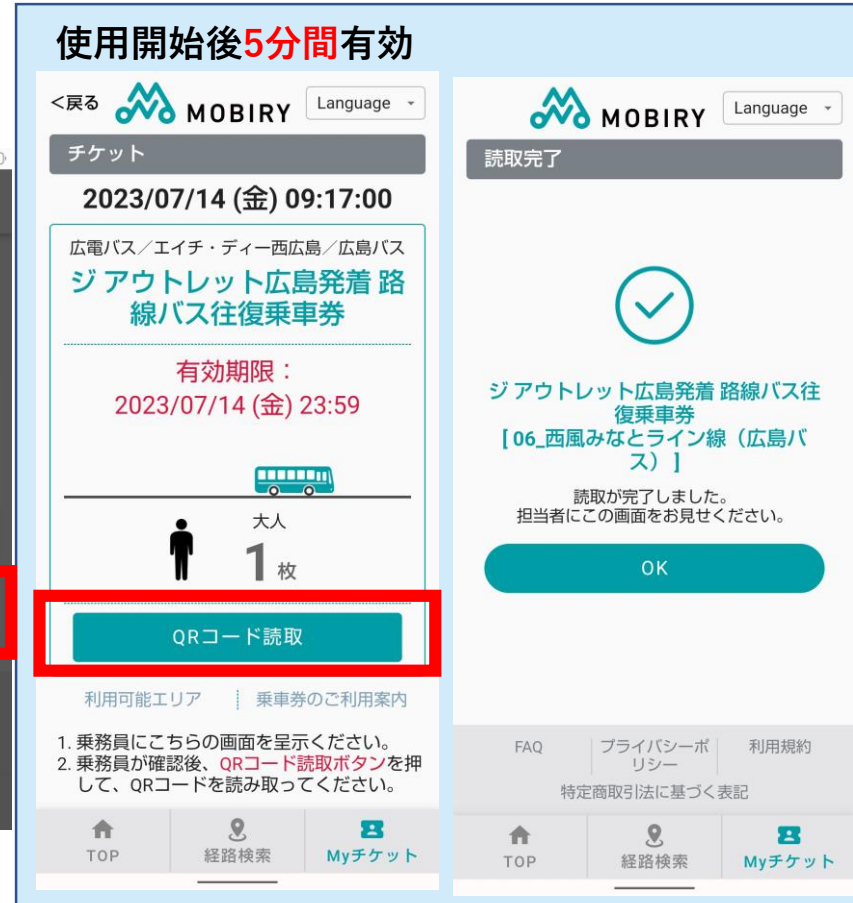
②「使用中」から「ジアウトレット広島発着路線バス往復乗車券」を選択



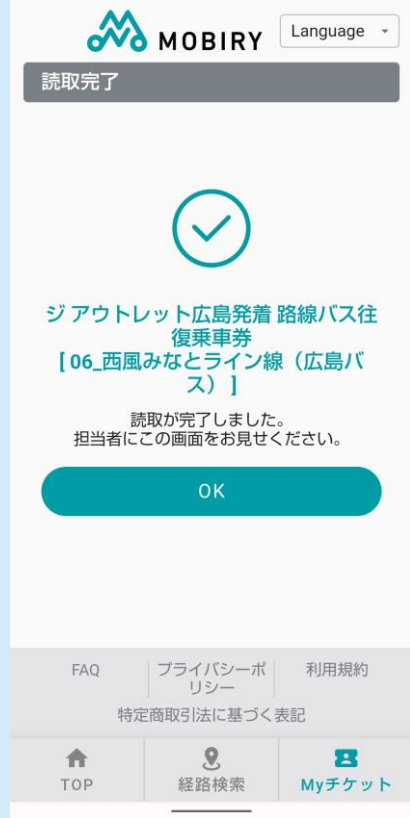
③注意事項を確認後、スクロールし「使用開始」をタップ



④「使用開始する」をタップ



⑤チケットの画面を乗務員に呈示のうえ「QR読取」をタップ

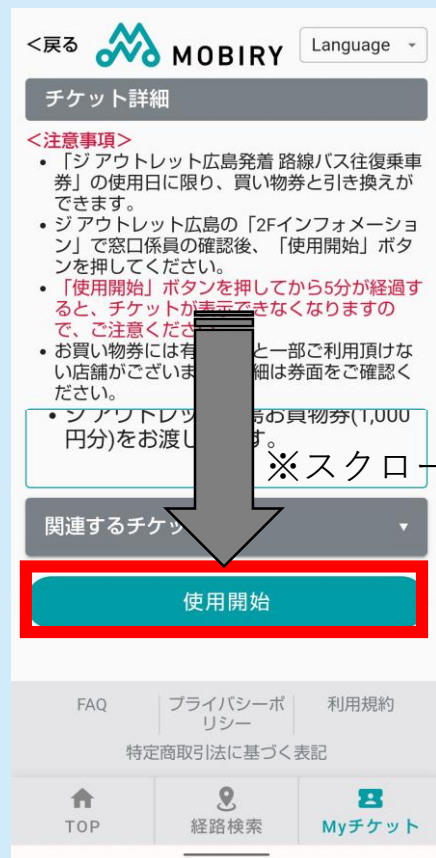


⑥QR読取後、読取完了画面を乗務員へ呈示する

ジアウトレット広島お買物券引換券 ご利用の流れ

係員からの指示のもと「使用開始」をしてください。

⑤の画面を確認後、お買物券をお渡しします。



①ログイン後「購入済みチケットの確認・使用」をタップ

②「使用前」から「ジアウトレット広島お買物券引換券」を選択

③注意事項を確認後、スクロールし「使用開始」をタップ

④「使用開始する」をタップ

⑤チケットが表示されます